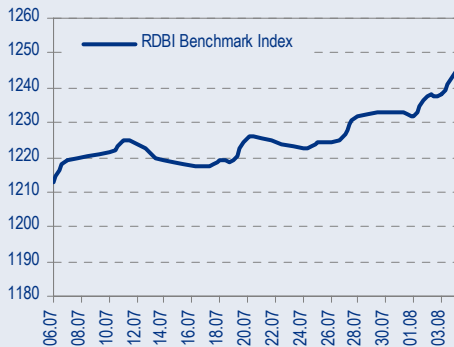
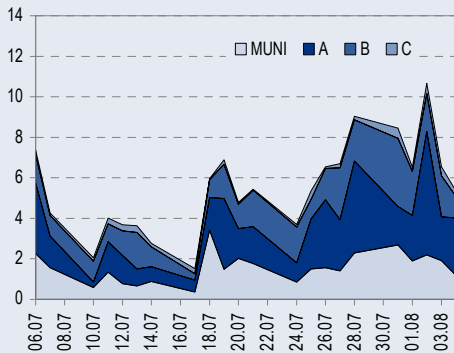




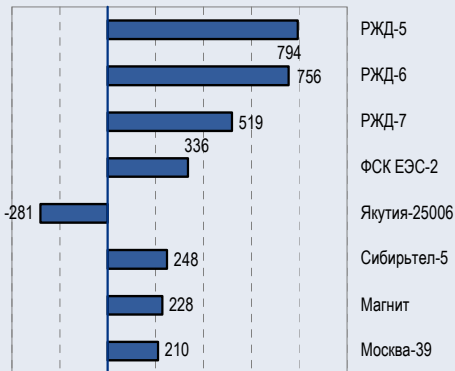
BENCHMARK INDEX КОРПОРАТИВНЫХ ОБЛИГАЦИЙ



ОБОРОТЫ ВТОРИЧНОГО РЫНКА КОРПОРАТИВНЫЕ И МУНИЦИПАЛЬНЫЕ ОБЛИГАЦИИ (БИРЖА И РПС, МЛРД РУБ.)



ЛИДЕРЫ ТОРГОВЫХ ОБОРОТОВ БИРЖА И РПС, МЛН РУБ. (СО ЗНАКОМ ИЗМЕНЕНИЯ ЦЕНЫ)



МАКРОСТАТИСТИКА

	07.08.2006	Пред. день
Остатки на корсчетах ЦБ, млрд руб.	316.5	329.1
Обменный курс ЦБ РФ, руб.	26.77	26.80
Обменный курс USD/EUR	1.2801	1.2801
Цена на нефть URALS, \$/барр.	71.46	71.46
Резервы ЦБ РФ, млрд \$ *	265.6	2.7
MIBOR, %	3.2	2.8
Ставки overnight (оценка ФК Уралсиб)		
Банки первого круга, %	2,5-3,0	1,8-2,0
Банки второго круга, %	3,0-3,5	2,0-2,3
Банки третьего круга, %	3,5-4,0	2,3-2,5

*Предыдущая неделя

РЫНОК РУБЛЕВЫХ ОБЛИГАЦИЙ

Опубликованные в пятницу данные по рынку труда в США вызвали ралли на рынке казначейских обязательств. Non-farm payrolls в июле составили всего +111 тыс., что подтверждает понижательный тренд занятости, сформировавшийся в последние 3 месяца. Уровень безработицы в США также вырос, составив 4,8% против июньских 4,6%.

Замедление на рынке труда было воспринято участниками в качестве подтверждения растущих ожиданий, что ставка не будет поднята во вторник, мгновенно сдвинув фьючерсы на ставку к значению 5,29% или всего 16% вероятности повышения ставки.

Позитивная ситуация на внутреннем рынке сохраняется: рубль имеет хорошую перспективу роста, на денежном рынке достаточно свободных рублей, спред длинного конца кривой ОФЗ над Россией*30 относительно широк.

Такая ситуация продлится, по крайней мере, до середины августа, когда налоговые платежи российских компаний начнут снимать свободную ликвидность с рынка.

Более существенную, долгосрочную опасность традиционно представляют перекупленные с нашей точки зрения US Treasuries, однако текущая ситуация на этом рынке очень стабильна, и внутрироссийский позитив перевешивает сейчас возможные риски *стр.3*

ТАКЖЕ В НОМЕРЕ

ЭКОНОМИКА

ЦБ РФ повысил ставки по депозитам на 50 базисных пунктов

Мы не думаем, что повышение Банком России ставок по депозитам как-либо отразится на рынке. Такое повышение выгодно лишь крупным банкам, преимущественно государственным, которые получают больше прибыли от средств, находящихся на корреспондентских счетах. В то же время решение ЦБ РФ явно свидетельствует о растущей обеспокоенности банка в отношении инфляции и может рассматриваться как прелюдия к более активному использованию других антиинфляционных инструментов, имеющих в его распоряжении, главным образом валютнообменного курса *стр.4*

ЮТК

Чистый убыток в 2005 г. по МСФО

..... *стр.5*

ЛУКОЙЛ, ГАЗПРОМ

Совместные проекты с алжирской компанией

В минувшую пятницу Газпром, ЛУКОЙЛ и государственная алжирская нефтяная компания Sonatrach подписали меморандум о намерении совместно разработать нефтегазовых проектов. Подписание соглашения с алжирской нефтяной компанией, на наш взгляд, в краткосрочной перспективе не скажется на результатах ЛУКОЙЛа и Газпрома, позитивный эффект от сотрудничества проявится лишь в отдаленном будущем. Тем не менее поступившая новость указывает, что ЛУКОЙЛ и Газпром прилагают все усилия к продвижению на мировые рынки. Обе компании играют центральные роли в энергетической политике России. *стр.5*

СТАТИСТИКА *стр.7*

Новости

✦ 4 августа 2006г., на ММВБ начались биржевые торги по второму выпуску облигаций ООО «Инком-Лада» объемом 1,4 млрд руб.и по второму выпуску ОАО «ТД «КОПЕЙКА» объемом 4 млрд руб., включенными в котировальный список «Б». [ММВБ]

✦ Группа «ГАЗ» купит акции автозавода «Урал» и предприятий строительно-дорожного дивизиона «Руспромавто». [Ведомости]



Новости

- ✦ Транскредитбанк готовится разместить рублевые облигации на 6 млрд руб. и планирует до конца 2006 г выпустить рублевые кредитные ноты на сумму 4,5-5 млрд руб. [Cbonds]
- ✦ С 7 августа 2006 года на ММВБ начались торги облигациями серии 02 ЗАО АКБ «Абсолют Банк» объемом 1 млрд руб., включенными в перечень внесписочных ценных бумаг. [Rusbonds]
- ✦ 4 августа 2006г., на ММВБ начались биржевые торги по второму выпуску облигаций ООО «Инком-Лада» объемом 1,4 млрд руб.и по второму выпуску ОАО «ТД «КОПЕЙКА» объемом 4 млрд руб., включенными в котировальный список «Б». [ММВБ]
- ✦ Группа «ГАЗ» купит акции автозавода «Урал» и предприятий строительно-дорожного дивизиона «Руспромавто». [Ведомости]
- ✦ Евросеть до конца года откроет 150 салонов в Эстонии, Латвии и Литве и инвестирует в них до 10 млн евро. Прибалтика станет первым регионом, где Евросеть будет работать под брендом «Ультра». [Ведомости]



Рынок рублевых облигаций

КОММЕНТАРИИ ПО РЫНКУ

Низкие payrolls вызвали ралли в UST

Опубликованные в пятницу данные по рынку труда в США вызвали ралли на рынке казначейских обязательств. Non-farm payrolls в июле составили всего +111 тыс., что подтверждает понижательный тренд занятости, сформировавшийся в последние 3 месяца. Уровень безработицы в США также вырос, составив 4,8% против июньских 4,6%.

Замедление на рынке труда было воспринято участниками в качестве подтверждения растущих ожиданий, что ставка не будет поднята во вторник, мгновенно сдвинув фьючерсы на ставку к значению 5,29% или всего 16% вероятности повышения ставки.

Завтра – заседание FOMC

Ключевым событием этой недели станет заседание FOMC, на котором ФРС вынесет вердикт по ставке. Это решение станет одним из наименее прогнозируемых за последние два года непрерывных повышений ставки.

В настоящий момент консенсус рынка слабо склоняется к тому, что ФРС возьмет паузу и не поднимет ставку, однако обратный сценарий остается вполне вероятным, и упомянутые выше неожиданный подъем ставки Банком Англии – тому хорошее свидетельство.

База процентных ставок

Россия'30 торгуется сейчас на уровне 109,28 (6,06%), на 106бп выше US10Y. Наша цель по этому спреду до конца года – 90-95бп.

ОФЗ 46018, слабо поднявшись в цене, были вчера в районе 6,77% (-1бп), на 73бп выше России'30. Такой спред является неоправданно широким, наша долгосрочная цель по этому спреду – 0бп.

Таким образом, у длинных ОФЗ сохраняется потенциал сужения спреда к US10Y на 85-90бп. Если представить, что US10Y окажется к концу года, как мы ожидаем, в районе 5,4-5,5%, справедливым уровнем для ОФЗ 46018 будет район 6,5%.

Торговые идеи

В секторе госбумаг сохраняет привлекательность **ОФЗ 46018**. Спред длинных ОФЗ по отношению к России'30 сейчас расширен в сравнении с предыдущими месяцами, что создает ОФЗ 46018 дополнительный апсайд. Помимо этого, бумага является очевидным бенчмарком с точки зрения торговой ликвидности и длины, при этом предлагает хорошую текущую доходность (купон 9,5%). Сейчас бонд торгуется на уровне 6,75% на 15 лет, при этом наша долгосрочная цель по нему – 6,5%.

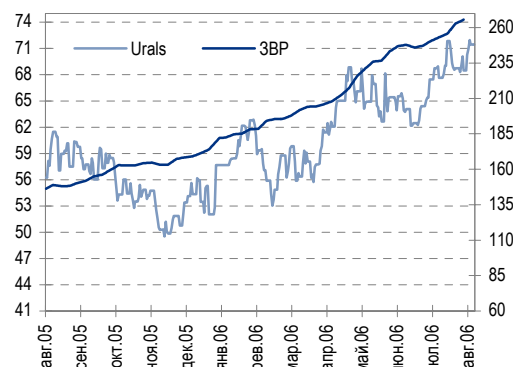
В связи с подтверждением рейтинга Пятерочки на уровне ВВ-, мы считаем эти облигации долгосрочно привлекательными, поскольку наша цель по УТМ **Пятерочки-2** находится на уровне 8,25%. Рекомендуем инвесторам аккумулировать этот выпуск.

В преддверии будущего IPO сохраняют привлекательность торгующиеся облигации трубной компании ТМК. **ТМК-3** находится сейчас на уровне 8,15% на срок 18 мес., и мы считаем, что выше 8% эти бумаги очень интересны на покупку. В последнее время в средствах массовой информации появились сообщения, что в ходе готовящегося IPO существенная доля ТМК может быть предложена мировому лидеру трубной отрасли компании Tenaris, что существенно укрепит кредит ТМК.

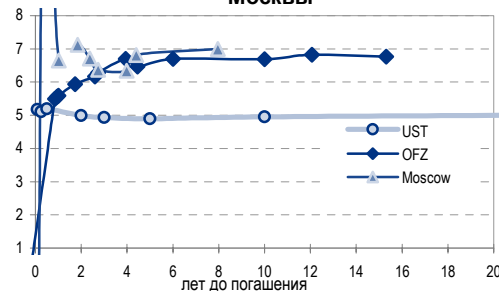
Мы сохраняем рекомендацию на покупку в отношении облигаций **Копейка-2**, которые находятся на уровне 9,51% на 32 мес. Напомним, что, в отличие от многих участников сектора розничной торговли, Копейка имеет рейтинг от агентства S&P (В-), хорошую историю на облигационном рынке, а также высокую степень открытости для инвесторов. Сейчас же Копейка-2 торгуется на уровне Очаково-2 и ЮТК-4 – бумаг компаний с худшим кредитным качеством.

РусАл-3, который мы уже некоторое время рекомендуем к покупке, находился вчера на уровне 7,77% на срок 26 мес. С нашей точки зрения,

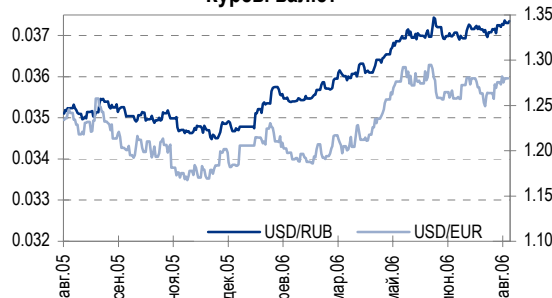
Цены на нефть и резервы ЦБ РФ



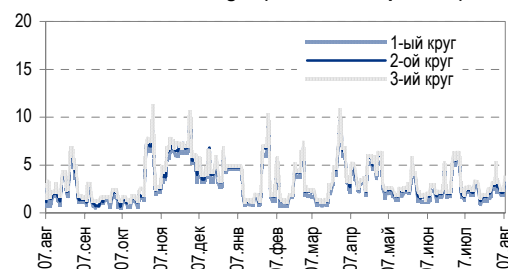
Кривая доходности UST, ОФЗ и Москвы



Курсы валют



Ставки Overnight (оценка ФК Уралсиб)





бумага выглядит как интересный среднесрочный инструмент, поскольку публикация консолидированной отчетности РусАла по МСФО должна произойти уже в 2007 году, а это приведет к существенному росту интереса инвесторов к обращающимся выпускам компании. Мы считаем, что РусАл-3 сохраняет привлекательность с доходностью выше 7,75%.

Среди корпоративных выпусков с хороших кредитным качеством мы также продолжаем рекомендовать **Салават-2**. Бонд торгуется сейчас в районе 8,51% на срок 40 мес., приблизительно 220бп над кривой ОФЗ. В октябре 2005 года этот спред находился на уровне 150бп, поэтому перспектива сужения спреда у Салавата-2 довольно существенная. В качестве промежуточной цели для выпуска можно рассмотреть уровень УТМ 8,25%, а потенциально, при оформлении отношений с Газпромом, Салават-2 может достичь 8%.

Среди банковских выпусков продолжает быть интересным **РусСтанд-4** (8,6% на 19 мес.), который, во многом благодаря большому объему заимствований со стороны этого эмитента, находится существенно выше справедливого уровня.

Облигации **Инком-Лада-2** (11,05% на 7 мес.) с пятницы начали торговаться в котировальном списке «Б» на ММВБ. Мы сохраняем рекомендацию «покупать» на облигации второго выпуска компании поскольку включение выпуска в список означает большую привлекательность и удобство бумаги для инвесторов, а выпуск первой серии, давно находящийся в списке «Б» предлагает инвесторам доходность на уровне всего 9,6%.

Среди высокодоходных выпусков мы выделяем выпуски облигаций **Лаверна** (11,8% на 9 мес.), **ОСТ-2** (приблизительно 12,64% на 10 мес.)

Прогнозы

Позитивная ситуация на внутреннем рынке сохраняется: рубль имеет хорошую перспективу роста, на денежном рынке достаточно свободных рублей, спред длинного конца кривой ОФЗ над Россией'30 относительно широк.

Такая ситуация продлится, по крайней мере, до середины августа, когда налоговые платежи российских компаний начнут снимать свободную ликвидность с рынка.

Более существенную, долгосрочную опасность традиционно представляют перекупленные с нашей точки зрения US Treasuries, однако текущая ситуация на этом рынке очень стабильна, и внутрироссийский позитив перевешивает сейчас возможные риски.

Дмитрий Дудкин, CFA, DudkinDI@uralsib.ru

Анастасия Залеская, zal_av@uralsib.ru

Экономика

ЦБ РФ повысил ставки по депозитам на 50 базисных пунктов

Нейтральное событие для рынка... Мы не думаем, что повышение Банком России ставок по депозитам как-либо отразится на рынке. Такое повышение выгодно лишь крупным банкам, преимущественно государственным, которые получают больше прибыли от средств, находящихся на корреспондентских счетах. В то же время решение ЦБ РФ явно свидетельствует о растущей обеспокоенности банка в отношении инфляции и может рассматриваться как прелюдия к более активному использованию других антиинфляционных инструментов, имеющих в его распоряжении, главным образом валютнообменного курса.

...происходящее уже второй раз за год. В минувшую пятницу ЦБ РФ объявил о повышении на 50 базисных пунктов ставок по вкладам и депозитам на стандартных условиях – с 1,5% до 2% и с 2% до 2,5% соответственно. Банк поднимает процентные ставки уже во второй раз с апреля 2006 г.

Инфляция – повод для беспокойства. Неделю назад министр



экономического развития и торговли Герман Греф заявил, что потребительская инфляция за первую половину июля составила 0,4%. Таким образом, инфляция за весь июль может достигнуть 0,5–0,6% относительно предыдущего месяца, или 9,2% в годовом выражении. Ожидается, что Росстат опубликует данные об индексе потребительских цен за июль сегодня.

Владимир Тухомиров, tih_vi@uralsib.ru

ЛУКОЙЛ, Газпром

Совместные проекты с алжирской компанией

Продвижение на иностранные рынки, позитивная новость с точки зрения долгосрочных перспектив. Подписание соглашения с алжирской нефтяной компанией, на наш взгляд, в краткосрочной перспективе не скажется на результатах ЛУКОЙЛа и Газпрома, позитивный эффект от сотрудничества проявится лишь в отдаленном будущем. Тем не менее поступившая новость указывает, что ЛУКОЙЛ и Газпром прилагают все усилия к продвижению на мировые рынки. Обе компании играют центральные роли в энергетической политике России.

ЛУКОЙЛ, Газпром и Sonatrach подписали меморандум о взаимопонимании.

В минувшую пятницу Газпром, ЛУКОЙЛ и государственная алжирская нефтяная компания Sonatrach подписали меморандум о намерении совместно разработать нефтегазовые проекты.

Сделка с алжирской компанией. По данным СМИ, Газпром, ЛУКОЙЛ и Sonatrach договорились о разработке и реализации проектах по производству сжиженного природного газа (алжирская компания – один из лидеров в данной области), обмену активами и покупке активов в третьих странах.

Каюс Рапану, rap_ca@uralsib.ru
Алексей Кормициков, kor_an@uralsib.ru

ЮТК

Чистый убыток в 2005 г. по МСФО

Процентные платежи оказали негативное влияние. Результаты ЮТК за 2005 г. по МСФО (выручка и OIBDA) оказались в рамках наших ожиданий. Неприятным сюрпризом стал чистый убыток, понесенный компанией по итогам года: огромный долг продолжает оказывать негативное давление на финансовые результаты ЮТК.

OIBDA соответствует прогнозам, чистый убыток вместо ожидавшейся прибыли.

В пятницу ЮТК опубликовала финансовые результаты за 2005 г. по МСФО. Выручка компании возросла на 10% относительно 2004 г. до 663 млн долл., что на 3,6% выше нашего прогноза. OIBDA выросла на 17% относительно 2004 г. и достигла 175 млн долл., что также почти совпадает с нашим прогнозом, который составлял 177 млн долл. В то же время ЮТК понесла чистый убыток в размере 37 млн долл. против убытка в 10 млн долл. в 2004 г. Мы ожидали, что компания зафиксирует по итогам года хотя бы небольшую чистую прибыль.



Чистый убыток

Отчет о прибылях и убытках за 2005 г. по МСФО, млн долл.

	2002	2003	2004	2005	Изм. за год, %	2005П	Разн., %
Выручка	379	434	602	663	10	640	4
Себестоимость реализации	(359)	(416)	(547)	(601)	10	(570)	5
с учетом износа и амортизации	(78)	(81)	(94)	(112)	19	(107)	5
OIBDA	98	99	149	175	17	177	(1)
Норма OIBDA, %	25,9	22,8	24,8	26,3	1,6 п.п.	27,6	(1,3) п.п.
ЕВИТ	20	18	55	62	13	70	(11)
Норма ЕВИТ, %	5,2	4,2	9,2	9,4	0,3 п.п.	10,9	(1,5) п.п.
Процентные расходы	(11)	(21)	(72)	(101)	40	(57)	76
Прибыль до налогов	58	(0)	(7)	(30)	-	19	-
Налоги	(29)	0	(3)	(8)	138	(5)	58
Чистая прибыль (убыток)	26	(6)	(10)	(37)	268	13	-
Норма чистой прибыли, %	6,9	(1,5)	(1,7)	(5,6)	-	-	-

Источники: ЮТК, оценка УРАЛСИБа

Развитие высокодоходных услуг связи, слабое сокращение персонала.

Услуги местной связи были основным локомотивом роста показателей в 2005 г. Выручка от данных услуг связи возросла на 19% до 253 млн долл. в результате повышения регулируемых тарифов. Выручка от новых услуг связи выросла на 77% до 50 млн долл. и составила 7% в совокупной выручке в 2005 г. Услуги дальней связи принесли меньше выручки, чем годом ранее. Что касается мер по контролю над затратами, то, хотя норма OIBDA ЮТК и выросла на 1,6 п.п., компания сократила численность персонала лишь на 4,3%, тогда как другие МРК пошли на более существенное сокращение.

Долговая нагрузка портит финансовую отчетность.

ЮТК продемонстрировала небольшое улучшение показателя чистого долга, он сократился до 804 млн долл. в 2005 г. с 840 млн долл. в I полугодии 2005 г. по МСФО. Тем не менее процентные платежи в 2005 г. выросли на 40% относительно 2004 г. до 101 млн долл., что составляет 57% OIBDA компании. Коэффициент отношения долга к рыночной капитализации остался на уровне 1,86. Коэффициент отношения краткосрочного долга к общему долгу составил в отчетном периоде 0,56.

Константин Чернышев, che_kb@uralsib.ru
 Станислав Юдин, yud_sa@uralsib.ru



Рынок рублевых облигаций

Выпуск	Объем выпуска, млн. руб.	Купонная ставка, %	Дата			Месяцев до		Цена	Изм.	Торговый объем, руб.	Котировки		Доходность, %				DVO1	Рейтинг		Сред. бп		
			купона	оферты	погаш.	офрт.	погаш.				покупка	продажа	офрт.	погаш.	HPR	текущ.		S&P/M	Уралсиб			
КОРПОРАТИВНЫЕ ОБЛИГАЦИИ																						
ГОСКОМПАНИИ																						
Аижк	1 070	11,00	01.дек.06		01.дек.08		28,3															
Аижк-2	1 500	11,00	01.фев.07		01.фев.10		42,6															
Аижк-3	2 250	9,40	15.окт.06		15.окт.10		51,1															
Аижк-4	900	8,70	01.ноя.06		01.фев.12		66,9															
Аижк-5	2 200	7,35	15.окт.06		15.окт.12		75,5															
Аижк-6	2 500	7,40	15.окт.06		15.июл.14		96,7															
ВТБ-4	5 000	6,50	21.сен.06		19.мар.09		31,9		130 481 000	100,00												
ВТБ-5	15 000	6,20	26.окт.06	26. апр.07	17.окт.13	8,8	87,7															
ВТБ-6	15 000	6,50	18.окт.06	20.июл.07	06.июл.16	11,7	120,8															
Газпром-3	10 000	8,11	18.январ.07		18.январ.10		5,6	101,13	-0,07	52 923 618	100,10			5,65	5,56	8,02	0,44	BB+/Baa2	A	21		
Газпром-4	5 000	8,22	16.авг.06		10.фев.10		42,9	104,39	0,06	80 620 276	104,20	104,60		6,91		7,87	3,07	BB+/Baa2	A	65		
Газпром-5	5 000	7,58	10.окт.06		09.окт.07		14,4											BB+/Baa2	A			
Газпром-6	5 000	6,95	10.авг.06		06.авг.09		36,6											BB+/Baa2	A			
ГидроОГК	5 000	8,10	03.январ.07		29.июн.11		59,7															
РЖД-2	4 000	7,75	06.дек.06		05.дек.07		16,3				101,50	101,75						BBB-/Baa2	A			
РЖД-3	4 000	8,33	06.дек.06		02.дек.09		40,5	103,99	0,19	13 519 542	104,00	104,10		7,08		8,01	2,90	BBB-/Baa2	A	84		
РЖД-4	10 000	6,59	14.дек.06		14.июн.09		10,5	100,27	0,01	201 543	100,15	100,27		6,35	6,20	6,57	0,80	BBB-/Baa2	A	91		
РЖД-5	10 000	6,67	26.январ.07		23.январ.09		30,1	99,41	0,11	794 206 291	99,30	99,50		7,05		6,71	2,16	BBB-/Baa2	A	92		
РЖД-6	10 000	7,35	15.ноя.06		10.ноя.10		52,0	101,11	0,27	755 503 129	101,01	101,20		7,16		7,27	3,54	BBB-/Baa2	A	75		
РЖД-7	5 000	7,55	15.ноя.06		07.ноя.12		76,2	102,16	0,37	519 078 521	102,20	102,80		7,24		7,39	4,88	BBB-/Baa2	A	61		
ФСК ЭЭС	5 000	8,80	19.дек.06		18.дек.07		16,7	103,20	0,10	1 030 968				6,42		8,53	1,29	B+	A	67		
ФСК ЭЭС-2	7 000	8,25	26.дек.06		22.июн.10		47,3	103,00	0,11	335 556 857	102,95	103,20		7,48		8,01	3,27	B+	A	115		
ФСК ЭЭС-3	7 000	7,10	15.дек.06		12.дек.08		28,7	99,74	0,13	155 054 534	99,75	100,00		7,35		7,12	2,06	B+	A	126		
СЫРЬЕ																						
Итера	1 200	9,75	07.дек.06		07.дек.07		16,3	101,26	0,03	3 106 648	101,18	101,40				8,91		9,63	1,20			317
Кокс	3 000	8,95	18.январ.07		16.июл.09		35,9															
Лукойл	6 000	7,25	21.ноя.06	20.ноя.07	17.ноя.09	15,8	40,0	101,21	0,07	128 345 753	101,17	101,50		6,35	6,94	7,16	2,83	BB-/Ba2	A	69		
Новатэк	1 000	9,40	30.ноя.06		30.ноя.06		3,9	100,86	0,00	3 933 540	100,96					6,58	9,32	0,31	BB-		129	
РуссНефть	7 000	9,25	15.дек.06	12.дек.08	10.дек.10	28,7	53,0	100,59	-0,04	105 005 771	100,56	100,70		9,16		9,20	2,01				308	
СУЭК-2	1 000	8,50	17.авг.06		15.фев.07		6,5				99,40	99,90								C		
ТНК-ВР	3 000	15,00	28.ноя.06		28.ноя.06		3,9				102,50								BB+/Ba2	A		
Удмуртнефть	1 500	9,50	01.сен.06	01.дек.06	01.мар.08	4,0	19,2	100,10	0,02	236 236	100,10	100,19		9,49		9,03	9,49	0,30			405	
МЕТАЛЛУРГИЯ																						
Амурметалл	1 500	9,80	31.авг.06		26.фев.09		31,2	100,82	0,07	1 008 200	100,56	100,95										
Белон	1 500	9,10	06.дек.06		03.июн.09		34,5	100,50	0,50	15 075 000	100,10	100,50										
Маир	500	12,30	03.окт.06		03.апр.07		8,1				100,20	100,73										
Макси-Групп	3 000	11,25	14.сен.06	13.сен.07	12.мар.09	13,5	31,7	98,39	0,01	11 807 275	98,37	98,50		13,24		11,43	0,94				758	
Мечел	5 000	8,40	20.дек.06	16.июн.10	12.июн.13	47,1	83,5													B		
РусАлФин-2	5 000	8,00	20.ноя.06		20.май.07		9,6				100,30	100,70								NR		
РусАлФин-3	6 000	7,20	21.сен.06		21.сен.08		26,0	99,16	0,26	9 420 050	99,00	99,30			7,77		7,26	1,86		NR	178	
Северсталь	3 000	8,10	28.дек.06		28.июн.07		10,9				101,00	102,00							BB-/B1	A-		
ТЧМ-2	1 000	9,75	02.дек.06	02.дек.06	02.дек.07	4,0	16,2															
Хайленд Голд	750	12,00	04.окт.06	04.окт.06	02.апр.08	2,0	20,2	100,10	-0,01	1 521 520	100,10	100,35		11,83		11,28	11,99	0,15			639	
ТЕЛЕКОММУНИКАЦИИ																						
ВолгаТел-2	3 000	8,20	05.дек.06	02.дек.08	30.ноя.10	28,4	52,6	100,65	0,05	75 442 500	100,60	100,90		8,04			8,15	2,02	B+	B+	196	
ВолгаТел-3	2 300	8,50	05.дек.06		30.ноя.10		52,6	100,68	-0,04	20 411 978	100,85	101,89			8,42		8,44	2,75	B+	B+	214	
Дальсвязь	1 000	13,00	15.ноя.06		15.ноя.06		3,4				100,51	101,54										
Дальсвязь-2	2 000	8,85	06.дек.06	04.июн.10	30.май.12	46,7	70,9															
Дальсвязь-3	1 500	8,60	06.дек.06		03.июн.09		34,5															
МГТС-4	1 500	7,10	25.окт.06	25.апр.07	22.апр.09	8,8	33,1	100,23	0,03	7 388 956	100,14	100,23		6,86		6,64	7,08	0,68	BB-/Ba3	B+	143	
МГТС-5	1 500	8,30	28.ноя.06	29.май.07	25.май.10	9,9	46,3															
Мегафон-2	1 500	9,28	11.окт.06		11.апр.07		8,3				97,00	101,50										
Мегафон-3	3 000	9,25	17.окт.06		15.апр.08		20,7				103,00	103,50										
С-ЗТел-2	1 500	7,50	04.окт.06		03.окт.07		14,2			39 940 000	99,60	100,00								B+		
С-ЗТел-3	1 500	9,25	31.авг.06	28.фев.08	24.фев.11	19,1	55,5	102,10	0,03	526 836	101,00						9,06	1,40		B+	B	223
Сибирьтел-4	2 000	12,50	04.январ.07		05.июл.07		11,2	104,25	-0,10	729 750	104,25	104,60			7,75	7,48	11,99	0,87		B	221	
Сибирьтел-5	3 000	9,20	27.окт.06		25.апр.08		21,0	101,90	0,08	247 745 020	101,90	102,20			8,14		9,03	1,54		B	227	
Сибирьтел-6	2 000	7,85	21.сен.06	23.сен.08	16.сен.10	26,0	50,1															
Сибирьтел-7	2 000	8,65	22.ноя.06		20.май.09		34,0	100,90	0,10	71 346 300	100,70	100,90			8,45		8,57	2,37		B	220	
СМАРТС-2	500	10,00	26.дек.06		26.июн.07		10,9	100,39	0,20	1 794 042	100,33	100,40			9,74	9,43	9,96	0,80		B-	424	
СМАРТС-3	1 000	14,10	03.окт.06	06.окт.06	29.сен.09	2,1	38,4				100,21	100,50										
Таттелеком	600	11,75	08.авг.06		06.май.07		9,2															
УрСИ-4	3 000	9,99	02.ноя.06		01.ноя.07		15,1	102,97	0,17	5 808 743	102,90	103,75			7,56		9,70	1,15	B+	B+	187	
УрСИ-5	2 000	9,19	19.окт.06		17.апр.08		20,7	101,90	0,02	3 058 019	101,80	102,00			8,12		9,02	1,53		B+	226	
УрСИ-6	2 000	8,20	23.ноя.06		17.ноя.11	28,0	64,4			23 049 250		100,30										



Рынок рублевых облигаций

Выпуск	Объем выпуска, млн. руб.	Купонная ставка, %	Дата			Месяцев до		Цена	Изм.	Торговый объем, руб.	Котировки		Доходность, %				DVO1	Рейтинг		Сред. бп
			кулона	оферты	погаш.	офрт.	погаш.				покупка	продажа	офрт.	погаш.	HPR	текущ.		S&P/M	Урал сиб	
КОРПОРАТИВНЫЕ ОБЛИГАЦИИ (продолжение)																				
Нидан-2	1 000	10,80	15.ноя.06		16.май.07		9,5	101,20	-0,30	1 939 342	100,95	101,35		9,34	8,95	10,67	0,72		C	391
Нутритек	1 200	11,00	12.сен.06	12.июн.07	09.июн.09	10,4	34,7	100,12	0,12	5 522 774	100,10	100,50	11,29		10,68	10,99	0,75		C+	585
ОГО-1	1 100	15,50	21.окт.06		22.апр.07		8,7	101,63	0,14	1 727 625	101,46	101,69		13,00	10,66	15,25	0,56		B	757
ОГО-2	1 200	12,95	27.авг.06	31.авг.07	25.фев.09	13,1	31,2	99,96	0,00	3 498 750	99,80	99,95	13,53	13,38		12,96	0,91		C+	789
ОСТ-2	1 000	12,90	09.ноя.06	10.май.07	08.май.08	9,3	21,4	100,26	-0,20	2 435 253	100,24	100,30	12,64		11,99	12,87	0,67		C+	721
ОтчЛек-2	1 000	10,25	22.авг.06	21.авг.07	17.фев.09	12,7	30,9	99,78	0,13	87 758 996	89,75	99,80	10,74			10,20	0,92			511
Очаково-2	1 500	8,50	14.сен.06		11.сен.08		25,6	98,78	0,08	1 481 700	98,65	98,80		9,52		8,60	1,42		B-	365
ПИТ-1	1 000	12,00	28.сен.06		28.сен.06		1,8												C	
ПИТ-2	1 500	14,25	25.сен.06	25.сен.06	23.мар.09	1,7	32,1				100,72	101,15							C	
ПраймДон	1 000	12,50	11.авг.06		10.ноя.06		3,3												C+	
Талосто	1 000	10,00	08.сен.06	14.сен.07	06.мар.09	13,5	31,5				99,83	100,25								
Черкизово	2 000	8,85	05.дек.06	02.дек.07	31.май.11	28,4	58,7													
ЭФКО	800	8,00	05.сен.06		05.сен.06		1,1				99,80	100,00							C-	
ЭФКО-2	1 500	10,50	26.январ.07	26.январ.07	22.январ.10	5,8	42,2	100,25	0,05	4 010 000	100,10	100,25	10,19		9,94	10,47	0,44		C-	476
розничная торговля																				
Аптеки 36.6	3 000	9,89	02.январ.07	03.июл.08	30.июн.09	23,3	35,4													
Арбат-Престиж	1 500	10,50	22.дек.06	22.июн.07	20.июн.08	10,7	22,9	100,00	-0,10	92 609 760	100,00	100,10	10,75		10,38	10,50	0,78			527
Виктория	1 500	9,90	01.фев.07	01.фев.07	29.январ.09	6,0	30,3	100,00	0,07	160 001 000	99,85	100,10	10,14		9,90	9,90	0,45			471
Детский Мир	1 150	8,50	11.авг.06		29.январ.15		103,3				98,75	99,50								
Дикая Орхидея	1 000	11,30	12.окт.06	12.апр.07	09.апр.09	8,4	32,6				100,06	100,25								
Дикси	3 000	9,25	21.сен.06		17.мар.11		56,2													
Евросеть-2	3 000	10,25	05.дек.06	07.дек.07	02.июн.09	16,3	34,4	99,51		60 002 738	99,41	99,50	10,85			10,30	1,16			512
Инком-Лада	700	17,00	24.авг.06	14.дек.06	22.ноя.07	4,4	15,8			1 421 700	101,55	102,00							C	
Инком-Лада-2	1 400	11,75	18.авг.06	16.фев.07	12.фев.10	6,5	42,9	100,10	0,01	8 010 000	100,00	100,10	12,05		11,27	11,74	0,47		C	662
Копейка	1 200	9,75	19.сен.06	19.дек.06	17.июн.08	4,6	22,8			5 044 000	100,75	100,95							B-	B
Копейка-2	4 000	8,70	23.авг.06	18.фев.09	15.фев.12	31,0	67,4	98,90	0,20	34 369 788	98,67	98,80	9,51			8,80	2,09		B-	B
Магнит	2 000	9,34	22.ноя.06		19.ноя.08		27,9	102,00	0,20	228 470 020		101,90			8,53	9,16	2,00			247
Марта-Финанс	700	14,84	23.ноя.06		22.май.08		21,9	103,65	-0,30	1 062 425	103,33	103,70			12,87	14,32	1,52			699
Марта-Финанс-2	1 000	11,75	06.дек.06	07.июн.07	06.дек.09	10,2	40,7	99,80	0,26	4 763 825	99,60	99,89	12,31		11,78	11,77	0,74			687
Марта-Финанс-3	2 000	13,00	01.фев.07	05.фев.08	02.авг.11	18,3	60,8													
Матрица	1 200	12,32	13.дек.06	13.июн.07	10.дек.08	10,4	28,6				99,41	99,79								
МИР	1 000	9,89	27.дек.06	27.дек.06	27.дек.07	4,8	17,0	100,05	0,05	20 510 250	99,90	100,10	9,94		9,66	9,89	0,37			451
Монетка	1 000	10,70	16.ноя.06	15.ноя.07	14.май.09	15,6	33,8				99,25	100,00								
Перекресток	1 500	8,15	09.январ.07	10.июл.07	08.июл.08	11,3	23,5	100,00	-0,20	20 000 000	99,78				8,11	8,15	0,85			275
Пятерочка	1 500	11,45	15.ноя.06		12.май.10		45,9			52 995 850	109,30								BB-/Ba3	B+
Пятерочка-2	3 000	9,30	19.дек.06		14.дек.10		53,1	103,15	0,15	22 588 213	103,15	103,25		8,59		9,02	3,51		BB-/Ba3	B+
Техносила	2 000	9,50	30.ноя.06	29.май.08	27.май.10	22,1	46,4	99,61	-0,09	25 318 350	99,60	99,75	9,96			9,54	1,55			406
сервис																				
Агрохолдинг	1 000	13,00	14.окт.06	14.июл.07	18.июл.09	11,5	36,0													
ДжЭфСи-2	1 200	13,00	05.дек.06	26.дек.06	04.дек.07	4,8	16,2	101,40	-0,25	10 271 950	101,35	101,50	9,04		8,72	12,82	0,37		B-	C+
Евросервис	1 500	14,00	19.сен.06	19.сен.06	18.дек.07	4,6	16,7				100,40	100,78								
КААД-2	3 000	11,59	23.ноя.06	23.ноя.06	22.май.08	3,7	21,9	99,84	0,03	736 807	99,69	99,80	12,37		11,87	11,61	0,28		B-	NR
Лаверна	1 000	12,00	12.окт.06	12.апр.07	08.апр.10	8,4	44,8	100,30	0,00	6 519 750	100,30	100,40	11,80		11,12	11,96	0,61			637
ММК-Трансфинанс	650	11,50	11.январ.07	16.январ.07	10.июн.08	5,5	23,5				100,50	100,70								
Мособлгаз	1 000	10,75	22.дек.06		21.дек.08		29,0	102,25	0,30	4 677 950	102,00				9,25	10,51	1,30			332
РКС	1 500	9,70	18.окт.06	17.окт.07	15.апр.09	14,6	32,8				100,15	100,45								
Росинтер-2	400	10,00	04.окт.06		02.июл.08		23,3													C
Росинтер-3	1 000	11,00	01.дек.06	01.дек.06	26.ноя.10	4,0	52,5													C
Санвэй	3 000	11,66	06.дек.06	06.июн.07	03.дек.08	10,2	28,4			9 108 000	101,00	101,20								
Трансаэрс	2 500	11,65	10.авг.06	09.авг.07	05.фев.09	12,3	30,5													
ЭйрЮнион	1 500	13,00	15.авг.06	15.май.07	10.ноя.09	9,5	39,8	99,04	-0,02	125 786	98,85	99,00	15,11		13,97	13,13	0,65			967
ЮТэйр	1 000	10,65	22.ноя.06		22.ноя.06		3,7				100,10	100,35								
строительство																				
Адамант	500	13,10	07.дек.06		05.июн.08		22,4	101,45	0,05	15 889 145	101,32	101,50		12,00		12,91	1,54		B-	610
Адамант-2	2 000	11,25	24.авг.06	24.май.07	20.май.10	9,8	46,2			13 810 350	100,03	100,19							B-	
ГлМосСтрой-2	4 000	11,50	21.сен.06	20.сен.07	17.мар.11	13,7	56,2	100,94	0,14	156 458 831	100,70	100,79	10,85		11,39	1,00				519
ЛенСпецСМУ	1 000	12,00	26.окт.06	24.апр.08	22.апр.10	21,0	45,2	100,00	0,18	250 000	99,85	100,00	11,74			12,00	1,44			587
ЛСР	1 000	11,00	21.сен.06	22.мар.07	20.мар.08	7,7	19,8	100,00	0,10	43 335 295	100,00	100,05	11,25		10,57	11,00	0,57		C+	582
Миракс Групп	1 000	12,50	22.авг.06	22.авг.06	20.мар.08	0,6	24,9	100,77	0,09	979 457	100,67	100,78	-2,89	10,91		12,40	1,71		B-	495
ПИК-5	1 120	10,20	22.авг.06	22.май.07	20.май.08	9,7	21,8	99,32	0,07	4 973 973	99,25	99,40	11,57		10,90	10,27	0,69			C
Стройтрансгаз	3 000	9,60	27.дек.06		25.июн.08		23,0			30 396 000	101,10	101,49								
СУ-155	1 500	10,50	28.сен.06		30.мар.07		7,9	99,69	-0,21	3 887 910	99,65	99,85		11,45	10,90	10,53	0,57			C+
энергетика																				
Башкирэн-2	500	9,50	24.авг.06																	



Рынок рублевых облигаций

Выпуск	Объем выпуска, млн. руб.	Купонная ставка, %	Дата			Месяцев до		Цена	Изм.	Торговый объем, руб.	Котировки		Доходность, %				DVO1	Рейтинг		Сред. бл		
			кулона	оферты	погаш.	офрт.	погаш.				покупка	продажа	офрт.	погаш.	HPR	текущ.		S&P/M	Уралсиб			
КОРПОРАТИВНЫЕ ОБЛИГАЦИИ (продолжение)																						
ОМЗ-4	900	14,25	31.авг.06	31.авг.06	26.фев.09	0,9	31,2	100,57	-0,10	868 947	100,55	100,68	6,31		6,14	14,17	0,07	CCC+	B-	88		
ПМЗ	1 200	9,90	24.окт.06	24.июл.07	21.июл.09	11,8	36,1												B-			
Промтрактор	1 500				03.июл.08		23,3	99,99	0,07	249 975	99,95	99,99										
СалютЭн	3 000	10,15	26.дек.06	26.дек.06	25.дек.07	4,8	16,9	100,08	0,01	15 915 720	100,10	100,15	10,13		9,83	10,14	0,36			469		
Сатурн	1 500	9,00	22.сен.06	24.мар.07	23.мар.08	7,7	19,9				100,35	100,60										
ТВЗ-3	1 000	9,25	22.дек.06	01.июл.08	18.июн.10	23,2	47,1												B-			
УВЗ	2 000	13,36	03.окт.06	08.окт.06	30.сен.08	2,2	26,3	100,85	-0,14	2 017 000	100,70	101,05	7,43		7,18	13,25	0,17		B	199		
УВЗ-2	3 000	9,35	04.окт.06	03.окт.07	05.окт.10	14,2	50,8	100,80	0,03	504 000	100,67	101,00	8,78			9,28	1,05		B	311		
автопром																						
АвтоВАЗ-2	3 000	9,20	16.авг.06	14.фев.07	13.авг.08	6,5	24,7	101,29	-0,21	2 710 612	101,28	101,35	6,79		6,41	9,08	0,50		B	136		
АвтоВАЗ-3	5 000	7,80	26.дек.06	26.июн.07	22.июн.10	10,9	47,3				100,00	100,60							B			
ГАЗ	5 000	8,49	15.авг.06	14.фев.08	08.фев.11	18,6	55,0	99,50	-0,19	10 461 988	99,50	99,75	9,01		8,53	1,34				320		
ИжАвто	1 000	10,70	13.сен.06		14.мар.07		7,4	98,93	0,03	991 301	99,00	99,24		12,93	12,09	10,82	0,53		C-	749		
КамАЗ-2	1 500	8,45	22.сен.06	26.сен.08	17.сен.10	26,1	50,2	99,74	0,26	174 673 978	99,84	99,90	8,69		12,58	8,47	1,85		C	269		
СОК-Авто	1 100	12,60	26.окт.06	26.окт.06	24.апр.08	2,8	21,0	99,91	0,01	2 020 278	99,90	100,10	13,20				0,21			777		
СС-Авто	1 500	11,25	25.январ.07	25.январ.07	21.январ.10	5,8	42,2												B			
производство																						
Арнест	600	10,30	25.окт.06	25.апр.07	29.апр.09	8,8	33,3															
АЦБК	500	13,50	07.сен.06		07.сен.06		1,1	100,31	0,01	69 212		100,30			10,40	9,94	13,46	0,09		B-	496	
АЦБК-Инвест-2	500	11,80	22.авг.06	21.ноя.06	20.май.08	3,6	21,8													B-		
Волга	1 500	12,00	12.сен.06		13.мар.07		7,4	101,40	0,00	524 238	101,35	101,55			9,75	9,13	11,83	0,56		432		
ГОТЭК-2	1 500	11,50	21.дек.06		18.июн.09		35,0	99,85	0,02	1 338 989	99,50	99,85				11,52			C-			
ОМК	3 000	9,20	07.дек.06		12.июн.08		22,6	102,00	0,00	8 817 813	101,90	102,10			8,17	11,69	9,02	1,65		226		
Росконтракт	700	11,70	05.сен.06	05.сен.06	04.сен.07	1,1	13,2	100,09	0,04	1 392 196	100,00	100,10	10,98		12,12	10,47	11,69	0,92		C+	648	
РусТекстиль	500	18,80	12.сен.06		12.сен.06		1,3	101,04	0,03	1 112 484	100,91	101,09			8,69	8,37	18,61	0,11		C-	325	
РусТекстиль-2	1 000	12,75	07.сен.06		05.мар.09		31,5	98,71	-0,02	207 300	98,50	99,00			14,02		12,92	1,44		C-	803	
РусТекстиль-3	1 200	12,00	24.окт.06	01.ноя.07	20.окт.09	15,1	39,1	97,32	-0,40	321 166	97,70	97,95	14,68				12,33	1,01		C-	899	
СалаватСтекло	750	11,60	26.сен.06	26.сен.06	25.мар.08	1,8	20,0															
СалаватСтекло-2	1 200	9,28	01.ноя.06	31.окт.07	28.окт.09	15,1	39,4	100,00	0,20	2 000 000	99,70	100,00	9,47			9,28	1,10			377		
СвоБСокол	600	11,75	23.ноя.06		22.ноя.07		15,8															
ТМК	2 000	10,30	20.окт.06		20.окт.06		2,6	100,64	0,03	2 012 800	100,55	100,65			7,21	7,01	10,23	0,20		B-	177	
ТМК-2	3 000	10,09	26.сен.06	27.мар.07	24.мар.09	7,8	32,1				101,45	101,58								B-		
ТМК-3	5 000	7,95	22.авг.06	19.фев.08	15.фев.11	18,8	55,2	99,94	0,09	152 897 849	99,85	99,98	8,15			7,95	1,37			B-	234	
ЧТПЗ	3 000	9,50	20.дек.06	18.июн.08	16.июн.10	22,8	47,1				102,20	102,50								C+		
ЯХ	1 000	12,00	27.окт.06	27.окт.06	24.окт.08	2,8	27,1				100,00	100,15										
финансы																						
Газбанк	750	11,00	21.ноя.06	21.ноя.06	25.ноя.08	3,6	28,1				100,00	100,20								B2		
Газпромбанк	5 000	7,10	01.фев.07		27.январ.11		54,6	97,29	0,10	83 060 277	97,30	97,65			7,98		7,30	3,52		Baa1/BB	153	
Зенит	1 000	8,00	22.сен.06		24.мар.07		7,7	100,01	-0,07	500 050	100,01	100,24			8,12	7,76	8,00	0,59		B1	268	
Зенит-2	2 000	8,39	16.авг.06		16.фев.09		30,9	100,00	0,15	5 000 000	99,85	100,05			8,56		8,39	2,16			240	
Импэкобанк-2	1 000	7,50	20.окт.06	21.апр.07	20.апр.08	8,7	20,8													BB+/B1		
Импэкобанк-3	1 300	9,25	11.ноя.06	16.май.07	13.ноя.09	9,5	39,9	101,20	0,00	1 012 000	101,00	101,30	7,66		7,37	9,14	0,73			BB+/B1	222	
КИТ Финанс	2 000	10,50	17.дек.06	22.дек.06	18.дек.08	4,7	28,9	100,75	0,00	8 830 762	100,75	100,80	8,58		8,35	10,42	0,36			CCC	314	
МастерБанк-2	1 000	11,75	24.ноя.06	25.май.07	23.май.08	9,8	21,9				100,00	100,20										
МИА-2	1 000	9,50	08.авг.06	06.фев.07	09.авг.08	6,2	24,5															
МИА-3	1 500	9,40	31.авг.06	30.авг.07	23.фев.12	13,0	67,6				100,45											
МКБ	500	10,50	25.окт.06		25.апр.07		8,8					100,30								B1		
ММБ-1	1 000	8,30	15.авг.06		13.фев.07		6,4													BB		
МОИА	1 500	9,00	21.дек.06	25.дек.06	21.дек.10	4,8	53,3				100,37	100,54										
Пробизнесбанк-5	1 000	10,69	01.ноя.06		29.апр.09		33,3				100,00	100,39										
Росбанк	3 000	9,25	15.авг.06	14.фев.07	15.фев.09	6,5	30,9	101,21	0,01	1 214 520	101,10	101,30	7,00		6,61	9,14	0,50			B-/Ba3	157	
РСХБанк	3 000	7,50	06.сен.06	06.дек.06	04.июн.08	4,1	22,3														Ba1	
РСХБанк-2	7 000	7,85	23.авг.06		16.фев.11		55,2	100,02	0,08	122 826 500	100,01	100,20			8,08		7,85	3,58		Ba1	162	
РТК Лиз-4	2 250	8,80	10.окт.06		08.апр.08		20,4	100,33	0,13	15 593 620	100,15	100,35			8,61		8,77	0,93		B-	288	
РТК-Лизинг-5	2 250	8,80	15.фев.07	20.авг.07	12.авг.10	12,7	49,0														B-	
РусСтанд-3	2 000	8,40	23.авг.06	01.сен.06	22.авг.07	0,9	12,8														B+/Ba2	
РусСтанд-4	3 000	8,25	01.сен.06		03.мар.08		19,2				99,60	99,85									B+/Ba2	
РусСтанд-5	5 000	7,60	14.сен.06	15.мар.07	09.сен.10	7,4	49,9														B+/Ba2	
РусСтанд-6	6 000	8,10	16.авг.06	23.авг.07	09.фев.11	12,8	55,0														B+/Ba2	
ХКФ-2	3 000	8,50	14.ноя.06	15.май.07	11.май.10	9,5	45,9				99,80	100,25									B-/Ba3	
ХКФ-3	3 000	8,25	21.сен.06	22.мар.07	16.сен.10	7,7	50,1	100,02	0,02	1 881 376		100,10	8,47		8,14	8,25	0,57				B-/Ba3	303



Рынок рублевых облигаций

Выпуск	Объем выпуска, млн. руб.	Купонная ставка, %	Дата			Месяцев до		Цена	Изм.	Торговый объем, руб.	Котировки		Доходность, %				DVO1	Рейтинг	Сред. бл
			купона	оферты	погаш.	оферты	погаш.				покупка	продажа	оферты	погаш.	НРР	текущая			
МУНИЦИПАЛЬНЫЕ ОБЛИГАЦИИ																			
Башкортостан-4	500	8,02	14.сен.06		13.сен.07						101,40	101,90						BB/Ba1	
Белг обл-31001	2 000	8,38	16.авг.06		10.ноя.10														
Волг обл	600	12,00	14.дек.06		11.июн.09			108,68	2,93	10 324 150	105,35	105,85		6,40	11,04	1,80			37
Волг обл-2	700	5,98	21.дек.06		17.июн.10			47,1			106,40	106,69							
Воронеж обл-2	500	13,00	16.дек.06		18.июн.09			35,0		781 615	111,51	115,00		7,92	11,66	2,61			169
Иркут обл	800	10,50	19.январ.07		22.июл.07			11,7			102,30	102,40							B+
Иркут обл-2	1 050	10,00	07.сен.06		07.сен.06			1,1	100,28	3 008 342	100,19	100,35		7,08	6,87	9,97	0,09		B+
Ирк обл31-1	1 500	10,00	21.сен.06		17.дек.09			41,0	102,40	36 004 362	102,20	102,60		8,01		9,77	1,65		B+
Ирк обл31-2	900	8,50	25.окт.06		23.окт.08			27,0			99,86	100,15							B+
Коми-5	500	14,00	24.сен.06		24.дек.07			16,9	108,43	18 388 648	108,25	108,45		7,05	12,91	1,31			-/Ba3
Коми-6	700	14,00	14.окт.06		14.окт.10			51,1	117,00	57 330	116,25	118,50		7,54	11,97	3,74			-/Ba3
Коми-7	1 000	12,00	23.ноя.06		22.ноя.13			88,9	108,47	7 117 706	104,85	108,50		7,72	11,06	5,23			-/Ba3
Коми-8	1 000	9,00	05.сен.06		03.дек.15			113,6	97,50	1 950 000	97,50	98,50		8,06	9,23	5,74			-/Ba3
Костром обл-4	800	12,00	12.сен.06		11.мар.08			19,5	106,67	1 442 180	105,75	106,75		7,14	11,25	1,48			131
Красноярск-4	630	12,50	27.окт.06		27.окт.06			2,8			101,16	101,39							
Крас край-3	3 000	7,00	04.окт.06		01.окт.08			26,3	99,58	9 941 992	99,40	99,70		7,10	7,03	1,48			121
Краснод край	605	10,00	14.ноя.06		15.май.07			9,5			101,75	101,95							B+
Лен обл-2	800	14,01	13.дек.06		08.дек.10			52,9	124,10	80 665	124,10	125,20		7,56	11,29	4,05			B+
Лен обл-3	1 300	13,50	15.дек.06		05.дек.14			101,5	128,00	12 800 000	128,00	131,80		7,79	10,55	6,86			B+
Москва-37	4 000	10,00	23.сен.06		23.сен.06			1,7	100,66	1 006 600	100,01	103,01		5,20	5,09	9,93	0,13		BBB/Baa2
Москва-27	4 000	15,00	20.сен.06		20.дек.06			4,6			100,00								BBB/Baa2
Москва-31	5 000	10,00	20.авг.06		20.май.07			9,6											BBB/Baa2
Москва-42	3 000	10,00	13.авг.06		13.авг.07			12,5											BBB/Baa2
Москва-40	5 000	10,00	26.окт.06		26.окт.07			14,9	105,15	1 026 500	100,00			5,75	9,51	1,17			5
Москва-43	5 000	10,00	17.авг.06		17.май.08			21,7											BBB/Baa2
Москва-29	5 000	10,00	05.дек.06		05.июн.08			22,4				107,15							BBB/Baa2
Москва-36	3 900	10,00	16.дек.06		16.дек.08			28,8			108,00								BBB/Baa2
Москва-47	5 000	10,00	28.окт.06		28.апр.09			33,3	108,00	1 080	108,00	108,30		6,43	9,26	2,48			18
Москва-41	5 000	10,00	30.январ.07		30.июл.10			48,5			108,45	109,50							BBB/Baa2
Москва-38	5 000	10,00	26.дек.06		26.дек.10			53,5	112,50	15 573 750	112,50	113,40		6,78	8,89	3,91			36
Москва-39	4 800	10,00	21.январ.07		21.июл.14			96,9	109,41	210 349 835	109,36	109,50		6,96	9,14	6,08			BBB/Baa2
Москва-44	5 000	10,00	24.дек.06		24.июн.15			108,2	109,29	93 629 977	109,21	109,50		6,96	9,15	6,58			29
Моск обл-3	4 000	11,00	20.авг.06		19.авг.07			12,7	104,38	116 682 842		104,77		6,68	10,54	0,99			BB/Ba3
Моск обл-4	9 600	11,00	24.окт.06		21.апр.09			33,0	110,65	7 745 500	110,60	110,85		6,85	9,94	2,49			BB/Ba3
Моск обл-5	12 000	10,00	03.окт.06		30.мар.10			44,5	107,68	60 456 657	107,60	107,77		7,02	9,29	2,54			BB/Ba3
Моск обл-6	12 000	9,00	24.окт.06		19.апр.11			57,3	107,47	188 213 611	107,51	107,72		7,23	8,37	3,98			BB/Ba3
Нижегор обл-1	1 000	11,80	01.ноя.06		01.ноя.06			3,0	101,15	6 353 232	100,00			7,18	7,00	11,67	0,23		175
Нижегор обл-2	2 500	10,24	02.ноя.06		02.ноя.08			27,4	104,20	5 503 985	104,02	104,25		7,27		9,83	1,43		141
Новосибирск-2	1 500	12,00	06.сен.06		07.дек.06			4,2	101,70	8 635 629	101,67	101,79		7,10	6,79	11,80	0,32		166
Новосибирск-3	1 000	13,00	11.январ.07		14.июл.09			35,8	112,75	2 747 810	113,00	114,99		7,57	11,53	2,70			134
Новосиб обл-2	2 000	13,30	31.авг.06		29.ноя.07			16,1	108,00	1 060 560	107,80	108,80		7,09	12,31	1,25			136
Самар обл-2	1 500	6,82	14.сен.06		09.сен.10			49,9	98,40	70 575 960	98,25	98,50		7,47	6,93	3,30			BB-/Ba2
Твер Обл-2	600	16,90	24.авг.06		23.ноя.06			3,7	102,69	914 991	102,91	103,10		8,07	7,60	16,46	0,29		264
Твер Обл-3	800	7,95	31.авг.06		30.ноя.08			28,3			100,30	100,59							
Томск	300	12,00	24.авг.06		22.ноя.07			15,8											
Томск обл-2	600	11,00	13.окт.06		13.окт.07			14,5	103,76	1 774 225	103,50	103,75		6,93	10,60	1,12			ruA
Удмуртия	1 000	8,20	27.дек.06		27.дек.08			29,2			100,65	101,05							
Уфа-4	500	10,03	05.дек.06		03.июн.08			22,3			103,90	104,10							B+/ruA+
Хаб край-5	700	10,00	05.окт.06		05.окт.06			2,1			100,43	100,65							
ХМАО-2	3 000	12,00	26.ноя.06		27.май.08			22,1			101,00								BB+
Чувашия-2	500	8,50	11.окт.06		13.апр.07			8,4			101,00	101,15							
Чувашия-4	750	12,33	26.сен.06		27.мар.09			32,2	112,75	225 500	110,40	112,70		7,08	10,94	2,49			89
Якутия-3	800	12,00	19.сен.06		17.июн.08			22,8	106,19	230 430	106,55	108,85		8,66	11,30	1,67			ruA
Якутия-5	2 000	9,00	19.окт.06		21.апр.07			8,7			100,80	102,00							ruA
Якутия-25006	2 000	10,00	17.авг.06		13.май.10			45,9	107,63	280 886 500	107,40	107,80		7,48	9,29	2,78			ruA
Якутия-35001	2 500	7,95	19.окт.06		11.апр.13			81,4	100,61	4 527 500	100,40	100,80		8,05	7,90	4,31			ruA
ЯНАО	1 800	10,00	05.фев.07		03.авг.08			24,3											BB+
Яросл обл-3	1 000	12,00	17.ноя.06		17.ноя.06			3,5			101,25	101,75							
Яросл обл-4	1 000	11,00	23.ноя.06		26.май.09			34,2			107,01	108,00							
Яросл обл-34006	2 000	8,35	24.окт.06		19.апр.11			57,3	98,70	987 000	98,55	98,85		8,18	8,46	2,88			183
ГОСУДАРСТВЕННЫЕ ОБЛИГАЦИИ																			
ОФЗ 45001	9 452	10,00	16.авг.06		15.ноя.06			3,4											
ОФЗ 27025	25 806	7,00	13.сен.06		13.июн.07			10,4	100,91	-0,05	5 050 546	100,80	100,91	5,44	5,26	6,94	0,80		
ОФЗ 27019	8 800	10,00	17.январ.07		18.июл.07			11,6	104,10	0,00	5 205 000	103,95	104,10	5,60	5,45	9,61	0,92		
ОФЗ 27020	8 800	10,00	09.авг.06		08.авг.07			12,3			104,30								
ОФЗ 25058	40 655	6,30	01.ноя.06		30.апр.08			21,2	100,90	0,03	3 426 459	100,80	100,90	5,88		6,24	1,58		
ОФЗ 46001	60 000	10,00	13.сен.06																

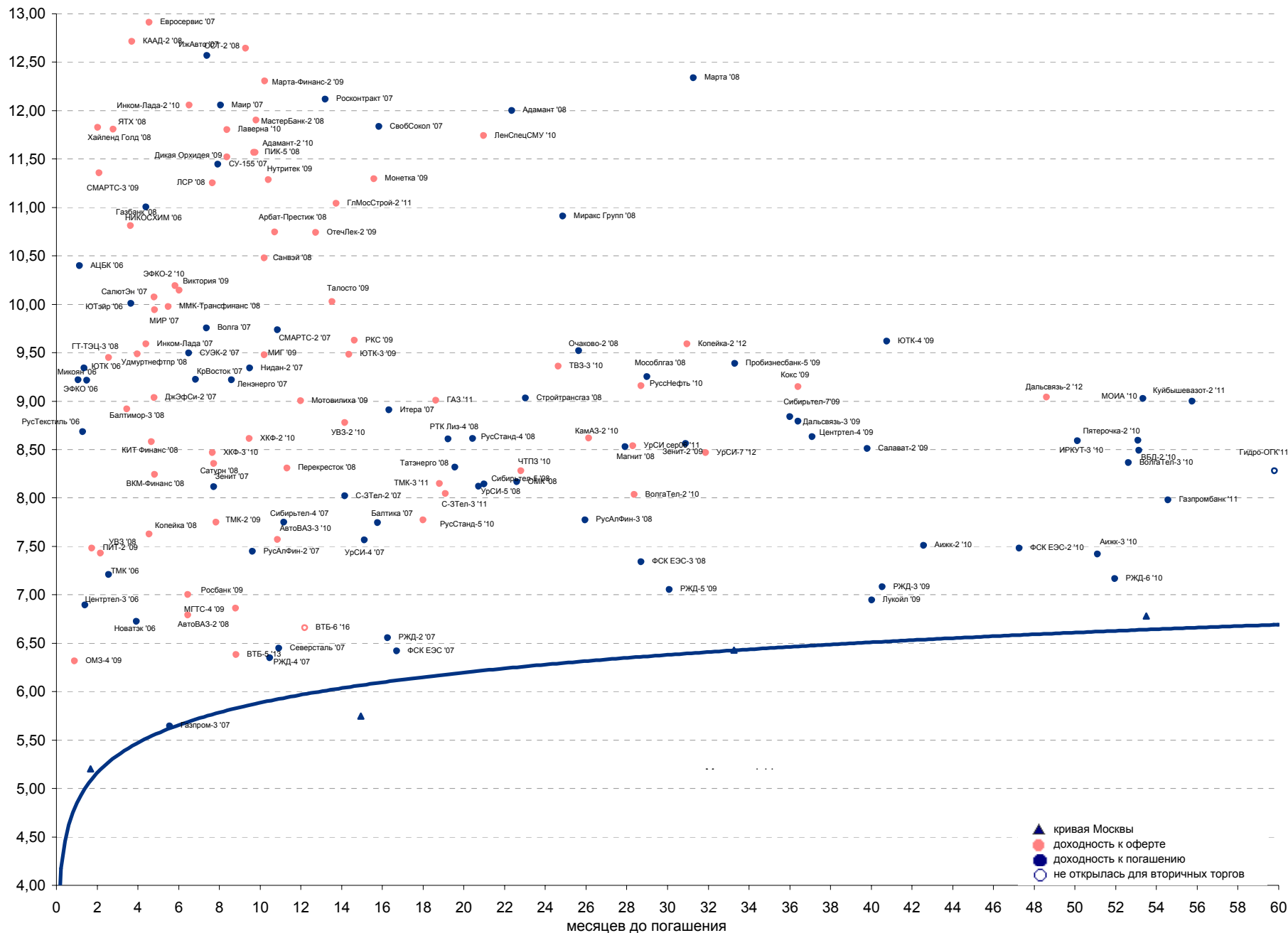


Рынок рублевых облигаций

Выпуск	Объем, тыс. ед.	Купон	Дата погашения	Дата след. Купона	Цена закрытия	Изменение, %	Доходность, %		Спрэд к индикатору, б.п.	Мод. дюрация
							погашения	текущая		
СУВЕРЕННЫЕ ОБЛИГАЦИИ										
Россия '07	\$ 2 400 000	10,00	26.06.2007	26.12.2006	103,58	-0,02	5,75	9,65	59,5	0,83
Россия '10	\$ 2 767 442	8,25	31.03.2010	30.09.2006	104,47	0,08	6,84	7,90	190,3	3,04
Россия '18	\$ 3 466 671	11,00	24.07.2018	24.01.2007	141,19	0,20	6,10	7,79	107,3	7,49
Россия '28	\$ 2 500 000	12,75	24.06.2028	24.12.2006	174,84	0,34	6,36	7,29	127,0	10,25
Россия '30	\$ 18 400 000	5,00	31.03.2030	30.09.2006	109,28	0,19	6,06	4,58	110,1	7,29
МинФин V	\$ 2 837 000	3,00	14.05.2008	14.05.2007	95,21	0,07	5,93	3,15	76,9	1,64
МинФин VII	\$ 1 750 000	3,00	14.05.2011	14.05.2007	88,11	0,11	5,94	3,41	105,5	4,21
МинФин VIII	\$ 1 322 000	3,00	14.11.2007	14.11.2006	97,80	-0,02	4,82	3,07	-34,5	1,21
Aries '07	eur 2 000 000	6,18	25.10.2007	25.10.2006	103,75	0,24	3,44	5,96		0,22
Aries '09	eur 1 000 000	7,75	25.10.2009	25.10.2006	111,63	0,56	3,83	6,94	-111,0	2,72
Aries '14	\$ 2 435 500	9,60	25.10.2014	25.10.2006	126,41	-0,14	5,55	7,59	59,5	5,86
МУНИЦИПАЛЬНЫЕ ОБЛИГАЦИИ										
Москва '11	eur 374 000	6,45	12.10.2011	12.10.2006	107,48	0,23	5,68	6,00	-25,9 / 79,6	4,82
КОРПОРАТИВНЫЕ ОБЛИГАЦИИ										
АЛРОСА '08	\$ 500 000	8,13	06.05.2008	06.11.2006	102,95	-0,05	6,30	7,89	17,6 / 123,5	1,58
АЛРОСА '14	\$ 500 000	8,88	17.11.2014	17.11.2006	111,91	0,07	6,95	7,93	58,5 / 208,3	5,86
Альфа-Банк '07	\$ 150 000	7,75	09.02.2007	09.02.2007	100,42	0,03	6,88	7,72	112,7 / 172,2	0,48
Банк Москвы '09	\$ 250 000	8,00	28.09.2009	28.09.2006	103,50	0,12	6,74	7,73	7,8 / 180,2	2,68
Банк Москвы '10	\$ 300 000	7,38	26.11.2010	26.11.2006	101,97	0,30	6,83	7,23	8,7 / 192,6	3,59
ВБД '08	\$ 150 000	8,50	21.05.2008	21.11.2006	102,12	-0,07	7,20	8,32	106,3 / 214,0	1,61
ВТБ '08	\$ 550 000	6,88	11.12.2008	11.12.2006	101,64	0,02	6,11	6,76	-27,9 / 110,2	2,12
ВТБ '11	\$ 450 000	7,50	12.10.2011	12.10.2006	104,83	-0,09	6,39	7,15	-35,2 / 149,8	3,64
ВТБ '15	\$ 750 000	6,32	04.02.2015	04.02.2007	100,03	0,16	6,30	6,31	25,3 / 213,0	3,08
ВТБ '35	\$ 1 000 000	6,25	30.06.2035	30.12.2006	98,83	-0,05	6,34	6,32	-2,6 / 124,4	6,68
Вымпелком '09	\$ 450 000	10,00	16.06.2009	16.12.2006	106,80	0,00	7,31	9,36	76,5 / 235,8	2,44
Вымпелком '10	\$ 300 000	8,00	11.02.2010	11.08.2006	101,39	-0,01	7,54	7,89	76,9 / 260,0	2,90
Вымпелком '11	\$ 300 000	8,38	22.10.2011	22.10.2006	102,45	0,02	7,79	8,17	112,2 / 290,0	4,08
Газпром '07	\$ 500 000	9,13	25.04.2007	25.10.2006	102,27	0,03	5,80	8,92	4,1 / 63,6	0,67
Газпром '09	\$ 700 000	10,50	21.10.2009	21.10.2006	113,03	0,09	5,96	9,29	-87,9 / 102,4	2,67
Газпром '10	eur 1 000 000	7,80	27.09.2010	27.09.2006	111,34	0,04	4,71	7,01	-212,6 / -22,3	3,35
Газпром '13	\$ 1 750 000	9,63	01.03.2013	01.09.2006	117,36	0,05	6,35	8,20	-49,2 / 146,6	4,82
Gazstream '13	\$ 646 500	5,63	22.07.2013	22.01.2007	98,81	-0,04	5,84	5,69	-56,8 / 95,4	5,66
Газпром '15	eur 1 000 000	5,88	01.06.2015	01.06.2007	103,59	-0,02	5,35	5,67	-87,5 / 39,6	6,73
Газпром '20	\$ 1 250 000	7,20	01.02.2020	01.02.2007	104,09	0,14	6,73	6,92	0,0 / 178,0	3,92
Газпром '34	\$ 1 200 000	8,63	28.04.2034	28.10.2006	120,87	0,04	6,92	7,14	55,7 / 196,6	11,58
Газпромбанк '08	\$ 1 050 000	7,25	30.10.2008	30.10.2006	102,14	0,08	6,20	7,10	-12,9 / 118,3	2,00
Газпромбанк '15	\$ 1 000 000	6,50	23.09.2015	23.09.2006	96,13	0,60	7,08	6,76	85,6 / 212,7	6,57
Евраз '06	\$ 175 000	8,88	25.09.2006	25.09.2006	100,30	0,00	6,30	8,85	54,7 / 114,2	0,13
Евраз '09	\$ 300 000	10,88	03.08.2009	03.02.2007	109,78	-0,07	7,17	9,91	57,5 / 223,4	2,55
Евраз '15	\$ 750 000	8,25	10.11.2015	10.11.2006	100,44	0,03	8,18	8,21	195,2 / 322,3	6,27
МБРР '08	\$ 150 000	8,63	03.03.2008	03.09.2006	100,66	-0,19	8,16	8,57	213,0 / 307,8	1,39
МДМ-Банк '06	\$ 200 000	9,38	23.09.2006	23.09.2006	100,35	0,00	6,02	9,34	26,6 / 86,1	0,12
Мегафон '09	\$ 375 000	8,00	10.12.2009	10.12.2006	101,55	0,03	7,46	7,88	71,3 / 255,7	2,85
ММК '08	\$ 300 000	8,00	21.10.2008	21.10.2006	102,04	-0,07	6,98	7,84	67,2 / 195,8	1,95
МТС '08	\$ 400 000	9,75	30.01.2008	30.01.2007	103,84	0,05	6,96	9,39	120,7 / 202,5	1,36
МТС '10	\$ 400 000	8,38	14.10.2010	14.10.2006	102,62	0,12	7,63	8,16	60,9 / 267,7	3,40
МТС '12	\$ 400 000	8,00	28.01.2012	28.01.2007	100,75	0,04	7,83	7,94	121,0 / 294,7	4,36
НИКойл '07	\$ 150 000	9,00	19.03.2007	19.09.2006	100,72	0,07	7,74	8,94	198,9 / 258,4	0,57
НОМОС '07	\$ 125 000	9,13	13.02.2007	13.08.2006	100,65	0,01	7,80	9,07	204,5 / 264,0	0,47
Норникель '09	\$ 500 000	7,13	30.09.2009	30.09.2006	100,71	-0,11	6,86	7,07	18,8 / 192,9	2,71
Петрокоммерц '07	\$ 120 000	9,00	09.02.2007	10.08.2006	101,02	-0,02	6,90	8,91	114,2 / 173,7	0,46
Промсвбанк '06	\$ 200 000	10,25	27.10.2006	27.10.2006	100,74	-0,01	6,61	10,18	85,8 / 145,2	0,21
Промстройбанк '08	\$ 300 000	6,88	29.07.2008	29.01.2007	100,57	0,01	6,56	6,84	32,3 / 162,5	1,82
Промстройбанк '15	\$ 400 000	6,20	29.09.2015	29.09.2006	97,19	0,20	6,99	6,38	22,9 / 183,1	3,51
РБР '08	\$ 170 000	6,50	11.08.2008	11.08.2006	99,76	0,02	6,63	6,52	40,6 / 169,6	1,79
Росбанк '09	\$ 300 000	9,75	24.09.2009	24.09.2006	103,64	-0,11	8,41	9,41	157,3 / 339,1	1,86
Роснефть '06	\$ 150 000	12,75	20.11.2006	20.11.2006	101,87	-0,01	5,80	12,52	4,6 / 64,0	0,28
РусСтандарт '07	\$ 300 000	8,75	14.04.2007	14.10.2006	100,80	0,01	7,50	8,68	156,0 / 261,5	0,64
РусСтандарт '08	\$ 300 000	8,13	21.04.2008	21.10.2006	100,36	0,06	7,88	8,10	178,6 / 281,4	1,53
Сбербанк '15	\$ 1 000 000	6,23	11.02.2015	11.08.2006	99,64	0,12	6,34	6,25	-49,9 / 139,0	3,01
Северсталь '09	\$ 325 000	8,63	24.02.2009	24.08.2006	103,34	-0,02	7,16	8,35	74,8 / 218,1	2,18
Северсталь '14	\$ 375 000	9,25	19.04.2014	19.10.2006	106,75	-0,07	8,05	8,67	160,3 / 309,8	5,38
Сибкадембанк '08	\$ 175 000	9,75	19.05.2008	19.11.2006	101,68	-0,07	8,70	9,59	257,5 / 363,6	1,58
Сибнефть '07	\$ 400 000	11,50	13.02.2007	13.08.2006	102,75	0,00	5,96	11,19	20,8 / 80,3	0,47
Сибнефть '09	\$ 500 000	10,75	15.01.2009	15.01.2007	110,03	0,25	6,24	9,77	48,7 / 108,2	2,14
Синек '15	\$ 250 000	7,70	03.08.2015	03.02.2007	100,01	0,08	7,70	7,70	141,7 / 274,3	6,39
Система '08	\$ 350 000	10,25	14.04.2008	14.10.2006	104,41	0,02	7,40	9,82	164,5 / 246,3	1,49
Система '11	\$ 350 000	8,88	28.01.2011	28.01.2007	103,25	0,11	8,00	8,60	125,7 / 309,1	3,64
ТНК '07	\$ 700 000	11,00	06.11.2007	06.11.2006	105,45	-0,01	6,35	10,43	59,2 / 118,7	1,13
ХКФ '08	\$ 150 000	9,13	04.02.2008	04.02.2007	100,99	-0,11	8,40	9,04	238,2 / 331,1	1,37

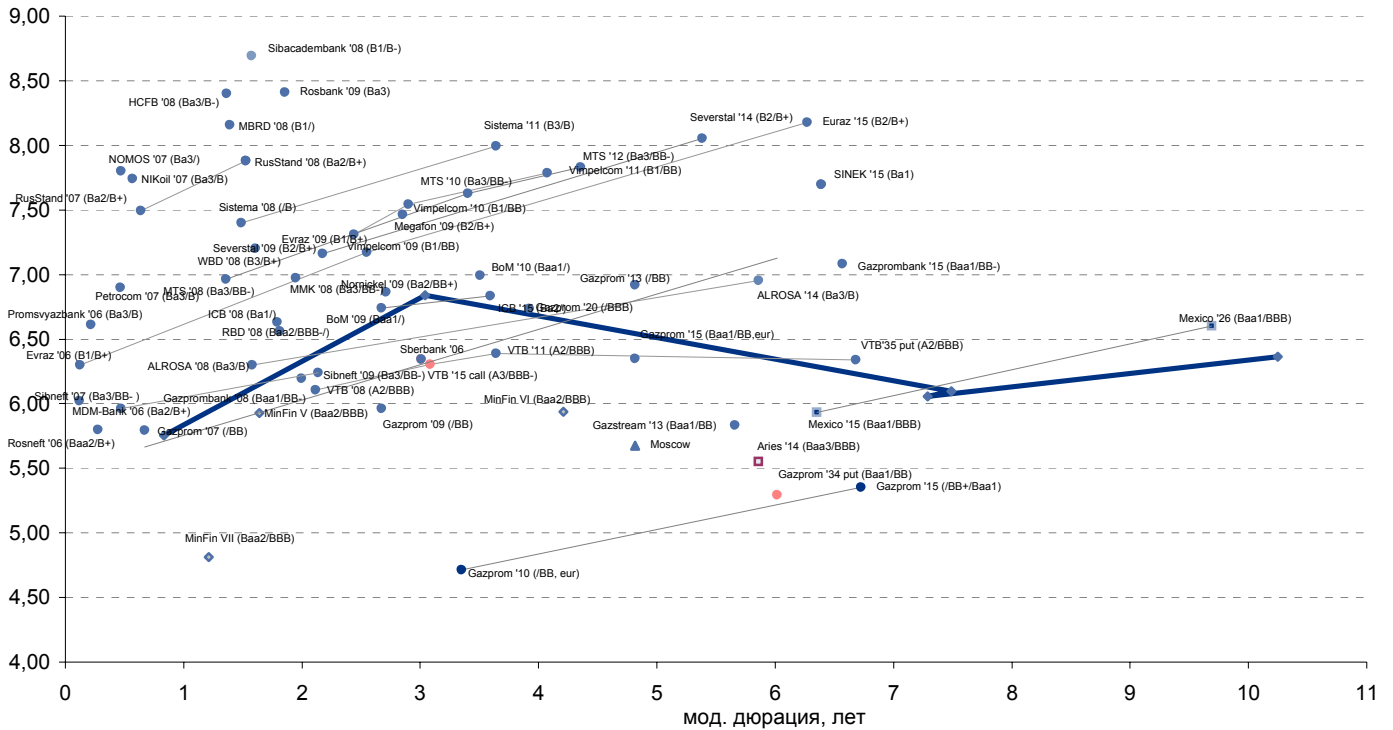


Рынок корпоративных облигаций

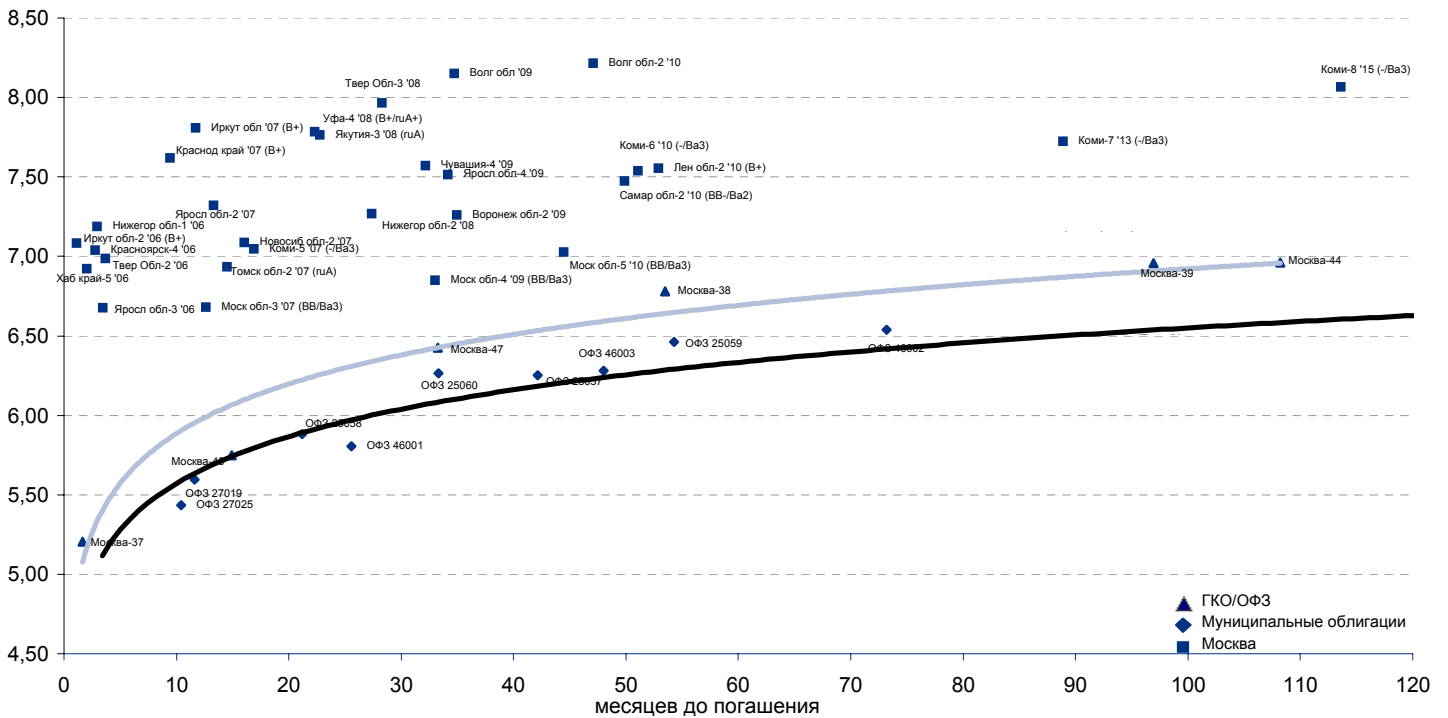




Рынок внешних долгов (по дюрации обязательств)



Рублевые муниципальные облигации



Планируемые размещения

Дата	Выпуск	Организаторы	Объем размещ.	Параметры	Оферта
17 авг. 06	Сан Интербрю Финанс	Райффайзенбанк	4 000	3 года	-
Итого:			4 000		



Бизнес-направление по операциям с долговыми

Исполнительный директор, руководитель направления

Александр Пугач, apugach@uralsib.ru

Управление продаж

Сергей Шемардов, начальник управления, she_sa@uralsib.ru

Елена Довгань, клиентский менеджер, dov_en@uralsib.ru

Анна Карпова, клиентский менеджер, kar_am@uralsib.ru

Татьяна Архипова, клиентский менеджер, tarkhipova@uralsib.ru

Управление торговли

Андрей Борисов, ст. трейдер, bor_av@uralsib.ru

Чалов Вячеслав, трейдер, chalovVG@uralsib.ru

Аналитика

Дудкин Дмитрий, начальник управления, DudkinDI@uralsib.ru

Анастасия Залесская, ст. аналитик, zal_av@uralsib.ru

Бизнес-блок по рынкам долгового капитала

Илья Зимин, директор, zimin@uralsib.ru

Гузель Тимошкина, начальник отдела, tim_gg@uralsib.ru

Виктор Орехов, ст. аналитик, ore_vv@uralsib.ru

Аналитическое управление

Руководители управления

Владимир Савов, sav_vn@uralsib.ru

Константин Чернышев, che_kb@uralsib.ru

Стратегия

Владимир Савов, руководитель управления, sav_vn@uralsib.ru

Наталья Майорова, аналитик, mai_ng@uralsib.ru

Нефть и газ / Энергетика

Каюс Рапану, ст. аналитик, rap_ca@uralsib.ru

Алексей Кормщиков, аналитик, kor_an@uralsib.ru

Металлургия/Машиностроение

Кирилл Чуйко, аналитик, chu_ks@uralsib.ru

Дмитрий Смолин, аналитик, smolindv@uralsib.ru

Банки

Владимир Савов, руководитель управления, sav_vn@uralsib.ru

Владимир Тихомиров, ст. экономист, tih_vl@uralsib.ru

Мария Плотникова, аналитик, plo_my@uralsib.ru

Телекоммуникации

Константин Чернышев, руководитель управления, che_kb@uralsib.ru

Станислав Юдин, аналитик, yud_sa@uralsib.ru

Константин Белов, аналитик, belovka@uralsib.ru

Потребительский сектор

Владимир Савов, руководитель управления, sav_vn@uralsib.ru

Экономика России

Владимир Тихомиров, ст. экономист, tih_vi@uralsib.ru

Редактирование/Полиграфия/Перевод

Марк Брэдфорд, ст. редактор (англ. яз.),

bra_ms@uralsib.ru

Юлия Прокопенко, ст. редактор,

pro_ja@uralsib.ru

Андрей Пятигорский, ст. редактор,

pya_ae@uralsib.ru

Юлия Крючкова, переводчик/редактор, kru_jo@uralsib.ru

Ольга Симкина, переводчик/редактор, sim_oa@uralsib.ru

Интернет / Базы данных

Андрей Богданович, специалист, BogdanovicAS@uralsib.ru

Настоящий бюллетень предназначен исключительно для информационных целей. Ни при каких обстоятельствах этот бюллетень не должен использоваться или рассматриваться как оферта или предложение сделать оферты. Несмотря на то, что данный материал был подготовлен с максимальной тщательностью, УРАЛСИБ не дает никаких прямых или косвенных заверений или гарантий в отношении достоверности и полноты включенной в бюллетень информации. Ни УРАЛСИБ, ни агенты компании или аффилированные лица не несут никакой ответственности за любые прямые или косвенные убытки от использования настоящего бюллетеня или содержащейся в нем информации.

Все права на бюллетень принадлежат ООО «УРАЛСИБ Кэпитал», и содержащаяся в нем информация не может воспроизводиться или распространяться без предварительного письменного разрешения. © УРАЛСИБ 2005